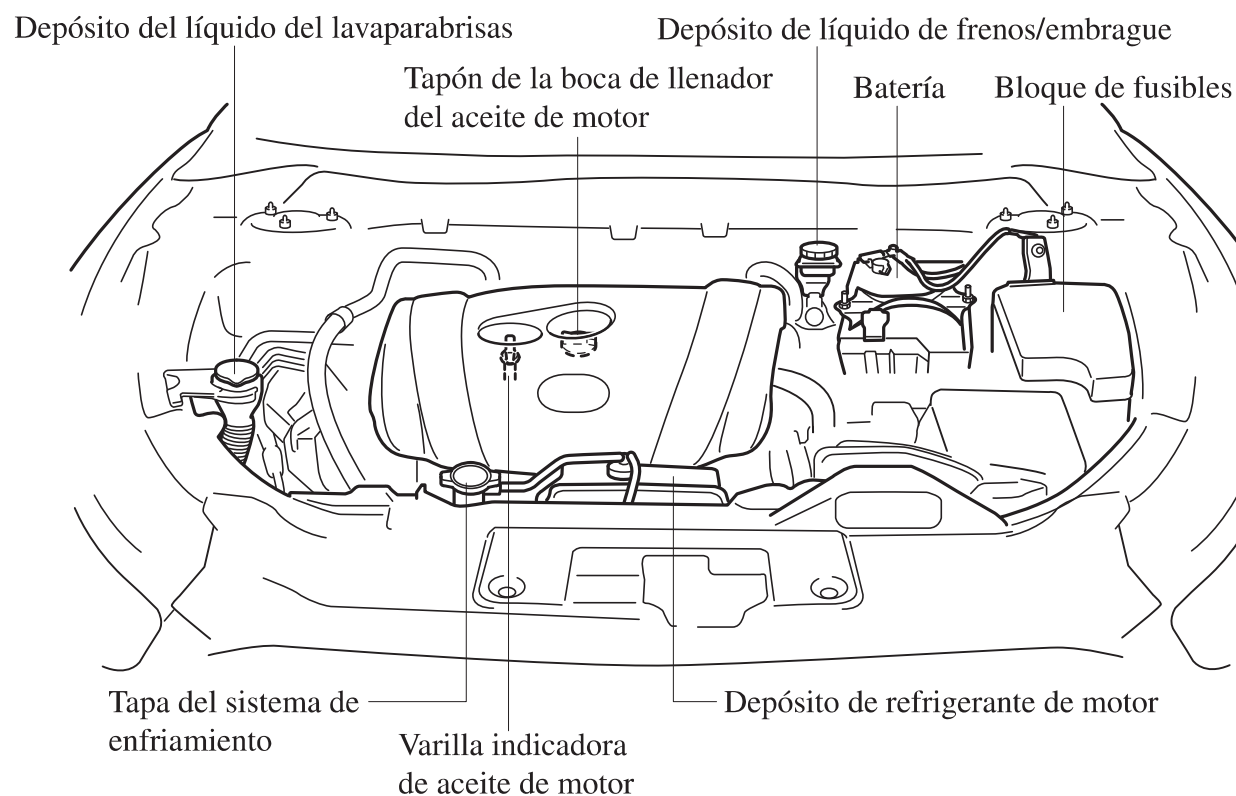
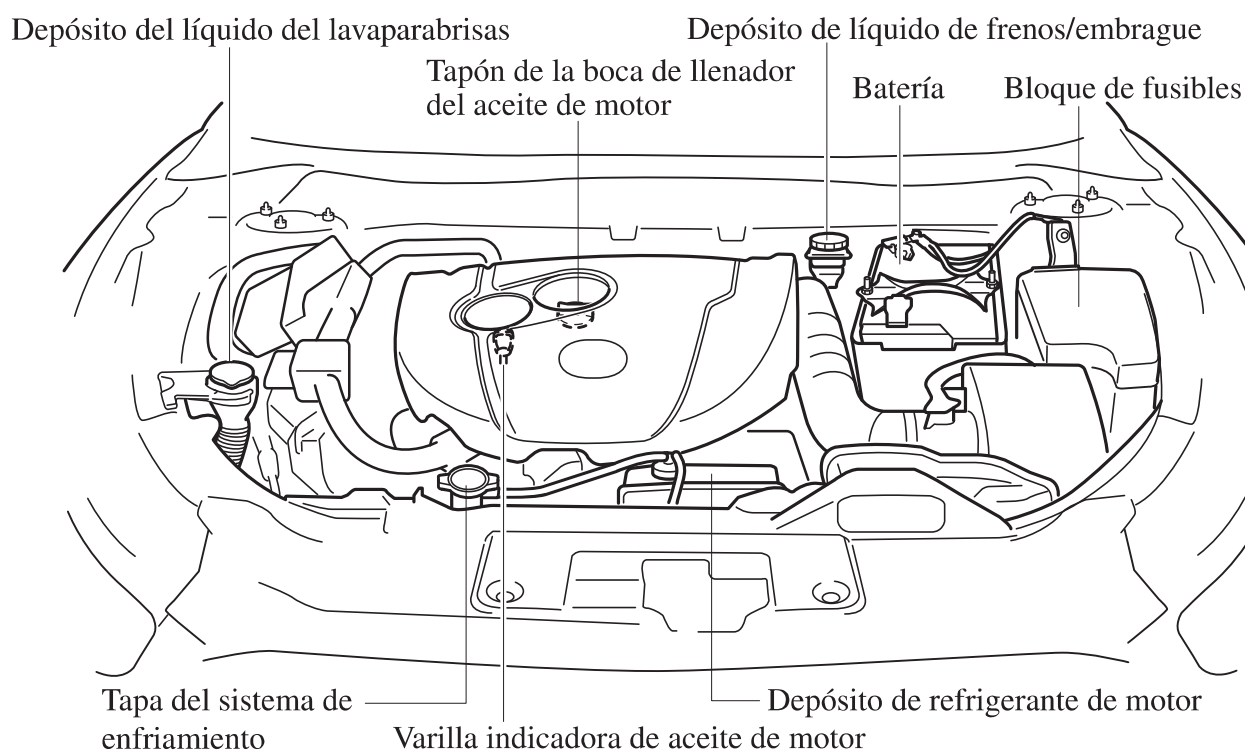


## Vista del compartimiento del motor

### SKYACTIV-G 2.0 y SKYACTIV-G 2.5

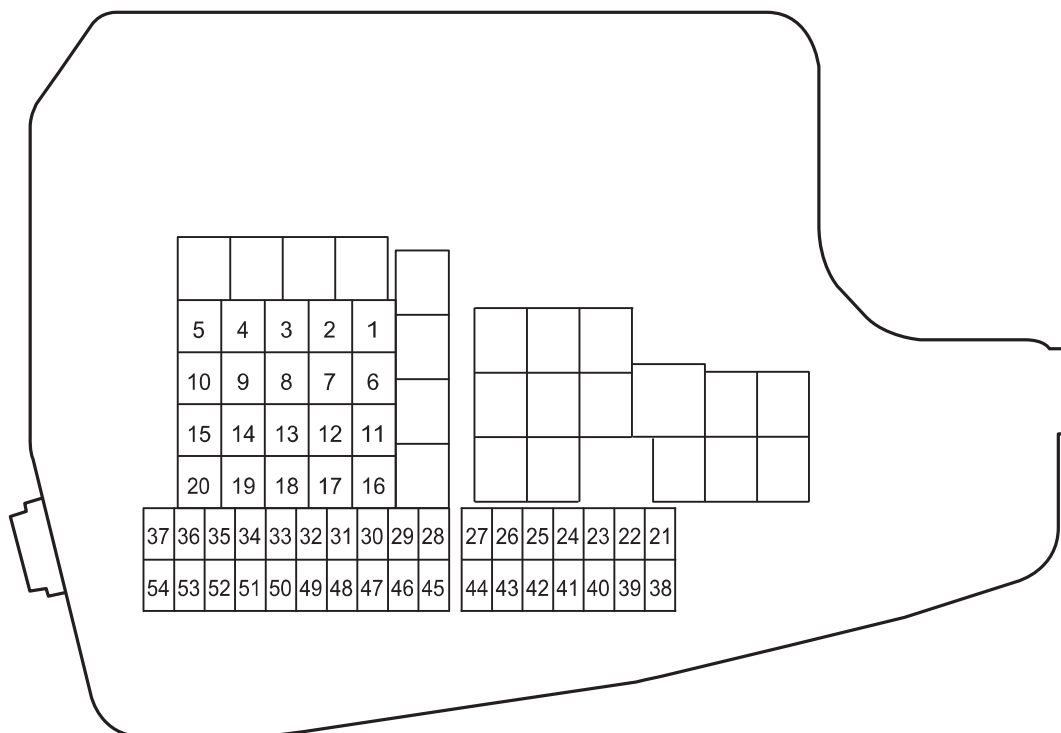


### SKYACTIV-D 2.2



## ▼ Descripción del panel de fusibles

### Bloque de fusibles (Compartimiento del motor)



DESCRIPCIÓN		CAPACIDAD DEL FUSIBLE	CIRCUITO PROTEGIDO
1	ADD FAN GE	30 A	Ventilador del enfriamiento *
2	IG2	30 A	Para proteger varios circuitos
3	INJECTOR	30 A	Sistema de control del motor *
4	FAN DE	40 A	Ventilador del enfriamiento *
5	P.WINDOW1	30 A	Elevalunas eléctricos *
6	—	—	—
7	ADD FAN DE	40 A	Ventilador del enfriamiento *
8	EVVT	20 A	Sistema de control del motor *
9	DEFOG	40 A	Desempañador de luneta trasera
10	DCDC DE	40 A	Para proteger varios circuitos *
11	FAN GE	30 A	Ventilador del enfriamiento *
12	EPB L	20 A	Freno de mano eléctrico (Izquierdo)
13	AUDIO	40 A	Sistema de audio *
14	EPB R	20 A	Freno de mano eléctrico (Derecha)
15	ENG.MAIN	40 A	Sistema de control del motor
16	ABS/DSC M	50 A	ABS, sistema de control de estabilidad dinámica

# Mantenimiento del propietario

DESCRIPCIÓN		CAPACIDAD DEL FUSIBLE	CIRCUITO PROTEGIDO
17	CABIN.+B	50 A	Para proteger varios circuitos
18	WIPER	20 A	Limpiador y lavador de parabrisas
19	HEATER	40 A	Acondicionador de aire
20	DCDC REG	30 A	Para proteger varios circuitos *
21	ENGINE.IG1	7,5 A	Sistema de control del motor
22	C/U IG1	15 A	Para proteger varios circuitos
23	H/L LOW L HID L	15 A	Faro - luz de cruce (Izquierda)
24	H/L LOW R	15 A	Faro - luz de cruce (Derecha)
25	ENGINE3	15 A	Sistema de control del motor
26	ENGINE2	15 A	Sistema de control del motor
27	ENGINE1	15 A	Sistema de control del motor
28	AT	15 A	Sistema de control de transmisión
29	H/CLEAN	20 A	Lavador de faros *
30	A/C	7,5 A	Acondicionador de aire
31	AT PUMP	15 A	Sistema de control de transmisión *
32	STOP	10 A	Luces de freno, Faro antiniebla trasero *
33	R.WIPER	15 A	Limpiador de luneta trasera
34	H/L HI	20 A	Luces de carretera
35	HID R	15 A	—
36	FOG	15 A	Faros antiniebla delanteros *
37	ENG.+B	7,5 A	Sistema de control del motor
38	AUDIO2	7,5 A	Sistema de audio
39	GLOW SIG	5 A	Sistema de control del motor *
40	METER2	7,5 A	Grupo de instrumentos
41	METER1	10 A	Grupo de instrumentos
42	SRS1	7,5 A	Bolsa de aire
43	BOSE	25 A	Modelo equipado con sistema de sonidos Bose® *
44	AUDIO1	15 A	Sistema de audio
45	ABS/DSC S	30 A	ABS, sistema de control de estabilidad dinámica
46	FUEL PUMP	15 A	Sistema de combustible *
47	FUEL WARM	25 A	Calentador de combustible *
48	TAIL	15 A	Luces de cola, luces de posición, luces de placa de matrícula
49	FUEL PUMP2	25 A	—
50	HAZARD	25 A	Destelladores de aviso de peligro, señales de viraje
51	DRL	15 A	Luces de marcha diurna *
52	R.OUTLET2	15 A	Conectores de accesorios
53	HORN	15 A	Bocina